



وزارة التعليم
Ministry of Education

مؤهّل

دليل الاستخدام

إحدى خدمات منظومة جامعة تتيح للمستخدم
العديد من الخدمات التالية :

استعلام عن المؤهلات الأكاديمية


طلب تعديل مؤهل

طلب إضافة مؤهل

رؤية
2030
المملكة العربية السعودية
KINGDOM OF SAUDI ARABIA

TETCO
تطوير لتقنيات التعليم
Tatweer Educational Technologies

جامعة
Jameah



مؤهّل

هي إحدى الخدمات الإلكترونية المقدمة من وزارة التعليم حيث توفر للمستخدم الاستعلام إلكترونياً عن المؤهلات التعليمية الأكاديمية الحاصل عليها، ورفع طلب تصحيح للمؤهلات في حال عدم صحة البيانات بطريقة سهلة وميسرة. وأيضاً رفع طلب إضافة مؤهل في حال عدم ظهوره وتعتمد هذه الخدمة على مستودع البيانات المرتبطة بجميع الجهات المصدرة للشهادات التعليمية

شروط التسجيل

الهوية الوطنية 

الاقامة 

الفئات المستهدفة

خريجي الجامعات السعودية الحكومية والأهلية

خريجي برنامج خادم الحرمين الشريفين للابتعاث

خريجي التعليم العام

خريجي المعاهد والمؤسسات التعليمية



طريقة التسجيل

الخطوة الأولى



الدخول على بوابة جامعة
jameah.moe.gov.sa

الخطوة الثانية

دخول المستخدمين

النقر على ايقونة دخول
المستخدمين أعلى الشاشة

الخطوة الثالثة

النفاذ الوطني الموحد(أبشر)

تسجيل الدخول

أو

نظام الدخول الموحد لوزارة التعليم

تسجيل الدخول

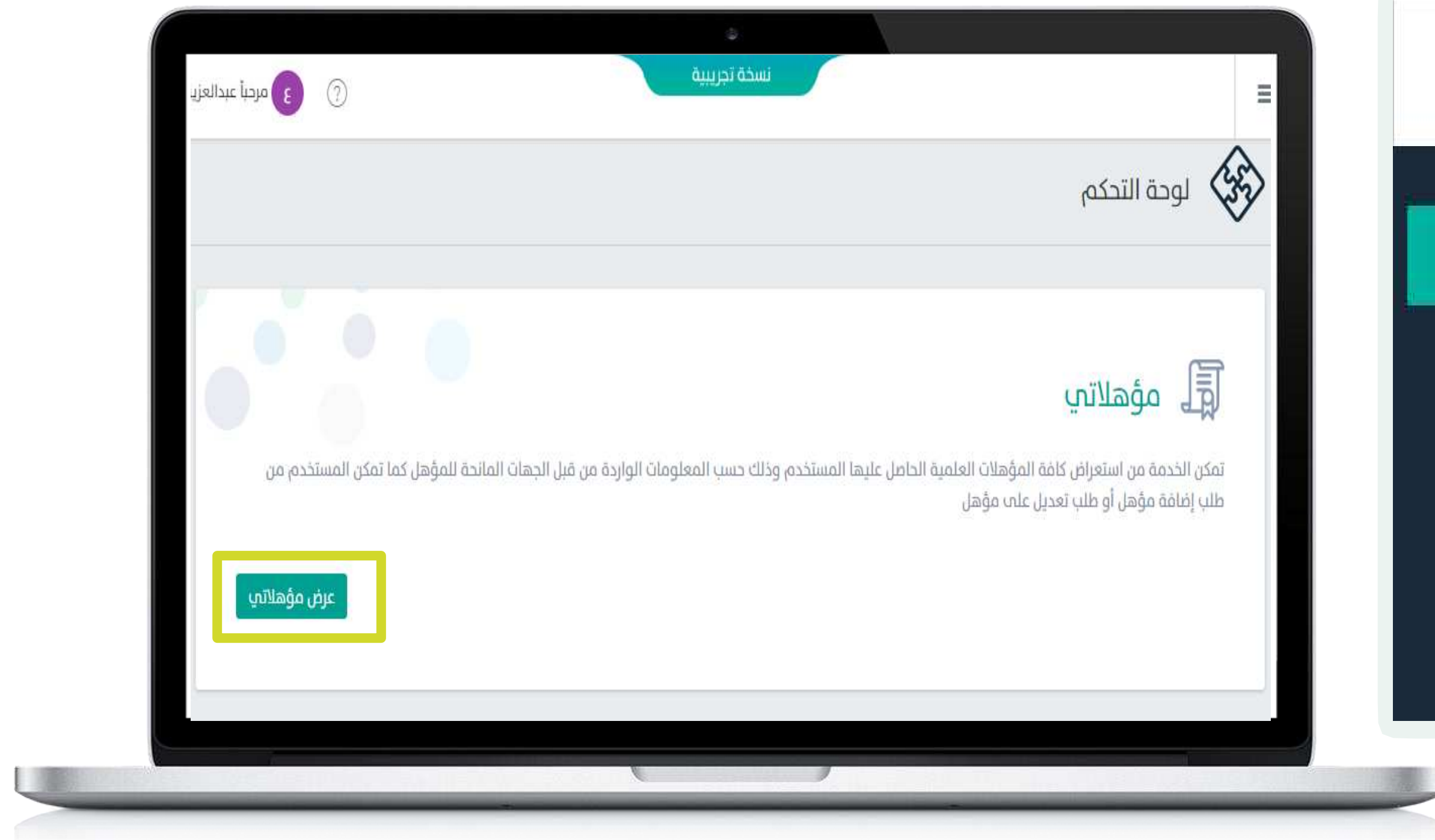
لا تملك حساباً بعد؟
إنشاء حساب جديد

النقر على إنشاء حساب جديد او الدخول عبر النفاذ الوطني الموحد(أبشر)

استعلام عن المؤهلات الأكاديمية

مؤهلاتي | استعلام عن مؤهلاتي

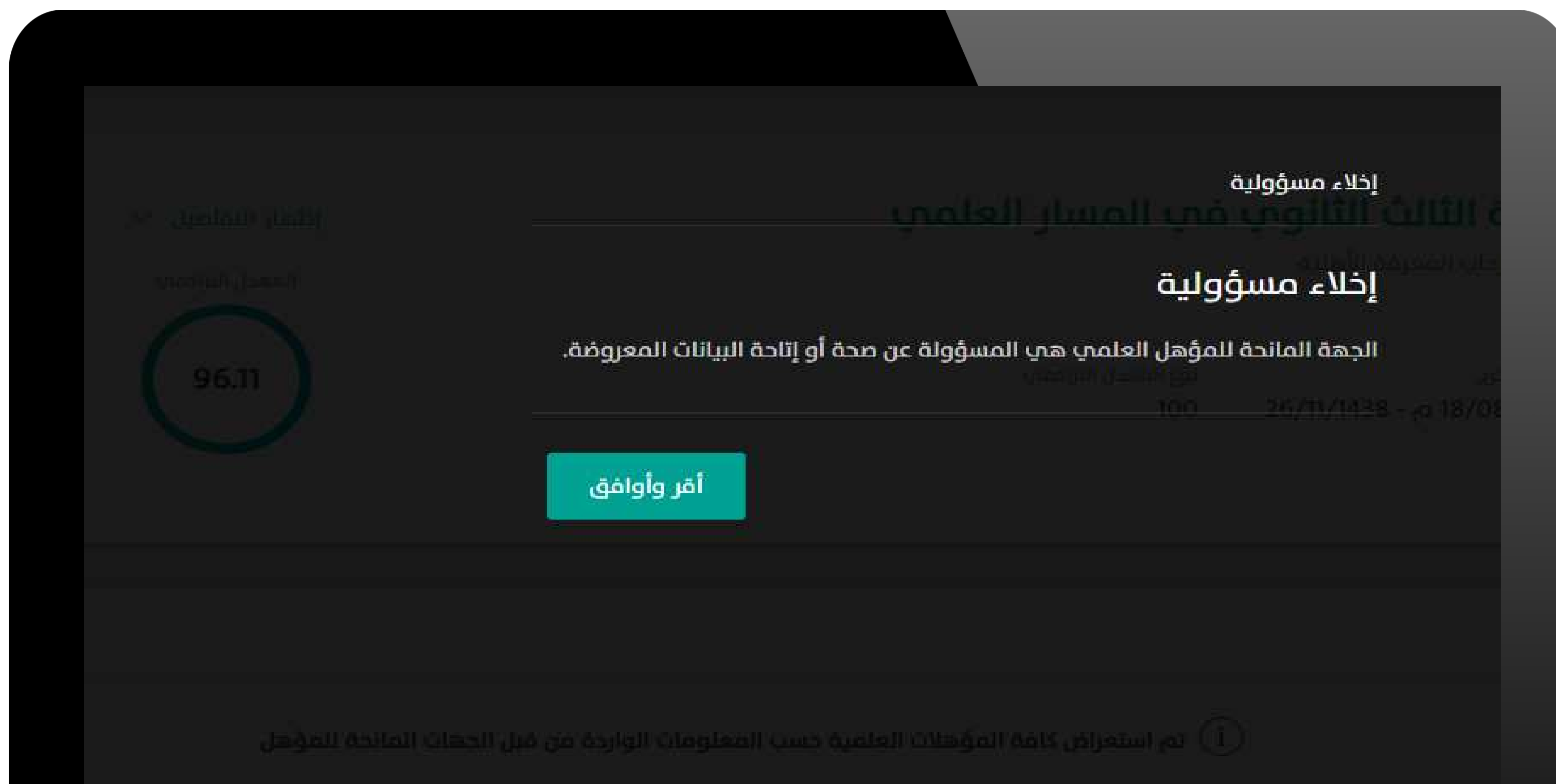
أو قم بالنقر على أيقونة عرض مؤهلاتي :



بعد الدخول على بوابة
جامعة تظهر الخدمات
المتاحة للمستخدم في
الصفحة الرئيسية قم بالنقر
على خدمة مؤهلاتي من
القائمة الفرعية



بعد النقر على ايقونة عرض مؤهلاتي ستظهر لك نافذة إخلاء مسؤولية الرجاء النقر على **أقر وأوافق**



سيتم عرض جميع المؤهلات التعليمية والأكاديمية الحاصل عليها ولاستعراض تفاصيل المؤهل
قم بالنقر على إظهار التفاصيل



سيتم عرض تفاصيل المؤهل التعليمي

إخفاء التفاصيل

المعدل التراكمي

درجة بكالوريوس في علوم الحاسب الآلي

جامعة دفر الباطن

تاريخ التخرج

19/05/2016 م - 1437-08-12هـ

التقدير

جيد جداً مع مرتبة الشرف الثانية

نوع المعدل التراكمي

نظام المعدل التراكمي المكون من أربع نقاط

نوع الدرجة العلمية

تربوي

الكلية

كلية التربية للبنات

المؤسسة التعليمية (إنجليزي)

دولة الدراسة (عربي)

المملكة العربية السعودية

سنة التخرج

2016

التخصص العام (إنجليزي)

قسم

أسلوب الدراسة

انتظام كلي

مدة برنامج الدراسة

4

التخصص حسب التصنيف السعودي الموحد

علوم الحاسب الآلي التطبيقي

البيانات الشخصية

الاسم (باللغة العربية)

الاسم (باللغة الإنجليزية)

الجنسية

المملكة العربية السعودية

البريد الإلكتروني

تعديل مؤهل

هي إحدى الخدمات الإلكترونية حيث توفر للمستخدم رفع طلب تصحيح للمؤهل الحاصل عليه في حال عدم صحة البيانات.
شروط التعديل:

1. تعديل حقل واحد أو أكثر
2. إرفاق ما يثبت صحة التعديل

لتعديل بيانات المؤهل قم بالنقر على طلب تعديل مؤهل أسفل الشاشة

إخفاء التفاصيل

المعدل التراكمي

درجة بكالوريوس في علوم الحاسب الآلي

جامعة حفر الباطن

تاريخ التخرج

19/05/2016 م - 12-08-1437هـ

النمط

نظام المعدل التراكمي المكون من أربع نقاط

نوع الدرجة العلمية

تربوي

الكلية

كلية التربية للبنات

الدرجة العلمية (إنجليزي)

دولة الدراسة (عربي)

المملكة العربية السعودية

المؤسسة التعليمية (إنجليزي)

سنة التخرج

2016

التخصص العام (إنجليزي)

دولة الدراسة (إنجليزي)

أسلوب الدراسة

انتظام كلي

القسم

التخصص حسب التصنيف السعودي الموحد

علوم الحاسب الآلي التطبيقية

مدة برنامج الدراسة

4

البيانات الشخصية

الاسم (باللغة العربية)




الاسم (باللغة الإنجليزية)

البريد الإلكتروني

الجنسية

المملكة العربية السعودية

طلب تعديل مؤهل

سيتم عرض جميع الحقول القابلة للتعديل قم بالنقر على  للتعديل ولتأكيد التعديل قم بالنقر على  او إلغاء التعديل قم بالنقر على  .

بيانات الطلب

• أرجو اختيار الحقول التي ترغب بتعديل قيمها، مع ضرورة إرفاق ما يثبت صحة البيان المطلوب تعديله

البيانات الشخصية

الاسم باللغة العربية

الاسم باللغة الإنجليزية

رقم الجوال

رقم الهوية

الجنسية

المملكة العربية السعودية

البريد الإلكتروني

بيانات المؤهل العلمي

المؤسسة التعليمية

جامعة حفر الباطن

نوع الدرجة العلمية

تربوي

التخصص الدقيق

لا ينطبق

أسلوب الدراسة

انتظام كلي

المعدل التراكمي

0.0

تاريخ التخرج (هـ)

12-08-1437

الدرجة العلمية

بكالوريوس

الكلية

كلية التربية للبنات

التخصص العام

علوم الحاسب الآلي

مدة برنامج الدراسة

4

نوع المعدل التراكمي

نظام المعدل التراكمي المكون من أربع نقاط

التقدير

جيد جداً مع مرتبة الشرف الثانية

تاريخ التخرج (م)

19/5/2016

عند اكتمال التعديلات المطلوبة يجب إرفاق ما يثبت ذلك بالنقر على ايقونة + إرفاق جديد بعد إرفاق وثيقة ما يثبت صحة التعديل بالنقر على ايقونة إرسال لإرسال الطلب

بيانات إضافية

الملاحظات

ملاحظات أخرى تود مشاركتها

المرفقات

يرجى إرفاق المستندات الداعمة للتغيير المطلوب *

إرفاق جديد

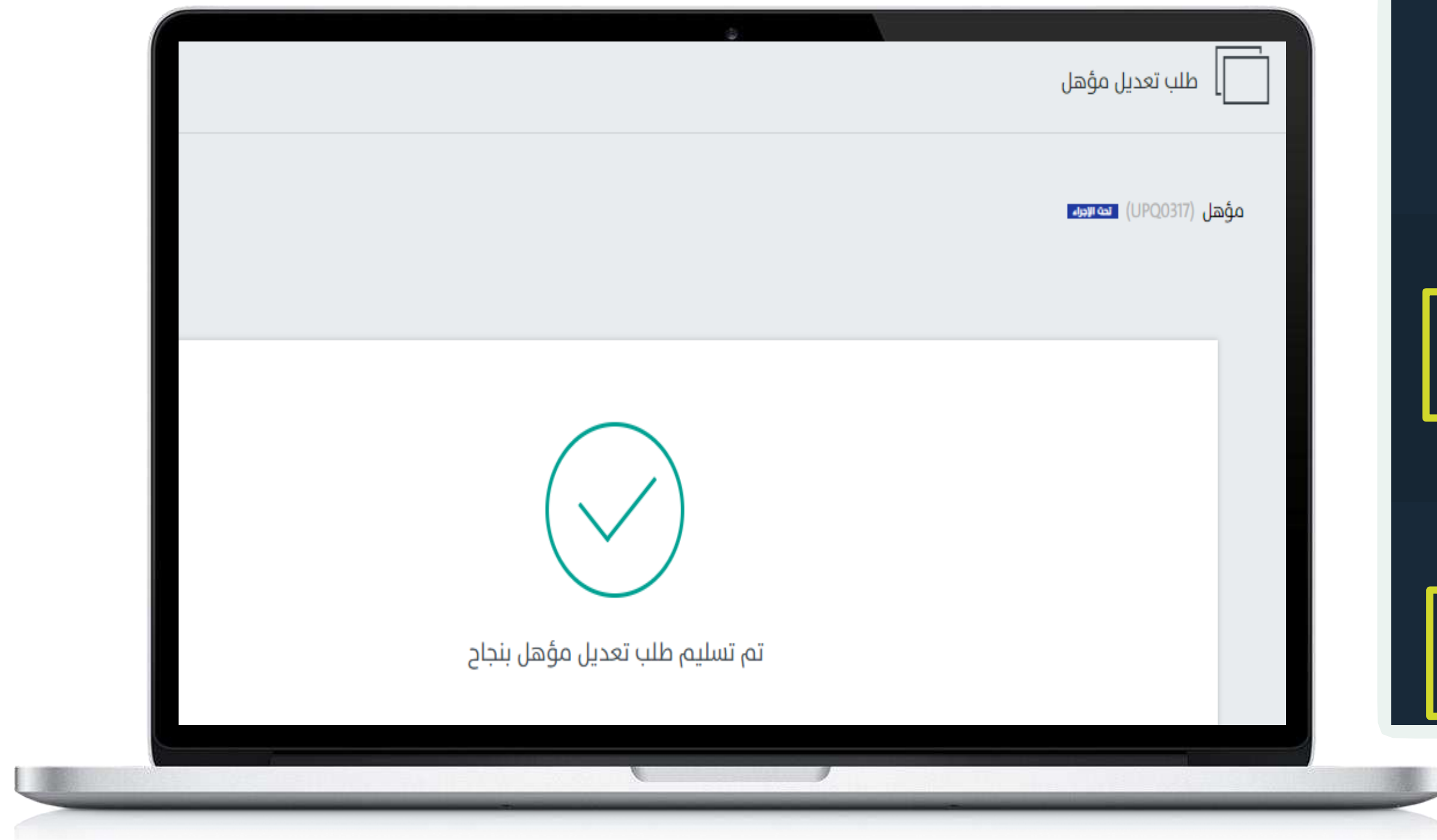
| ملف | نوع الملف |
|----------------|------------------|
| وثيقة تخرج.jpg | إثبات صحة البيان |

إرسال

إلغاء

مؤهلاتي | طلب تعديل مؤهل

ستظهر لك رسالة تفيدك بإرسال الطلب للجامعة مع رقم الطلب وسيتم إرسال البريد الإلكتروني برقم الطلب.



الرئيسية

لمتابعة الطلب قم بالنقر على ايقونة متابعة الطلبات من الشاشة الرئيسية

متابعة الطلبات

عند إعادة الطلب يمكنك النقر على صندوق الوارد لاستكمال الطلب

مندوق الوارد

إضافة مؤهل

هي إحدى الخدمات الإلكترونية حيث توفر للمستخدم رفع طلب إضافة المؤهل الحاصل عليه في حال عدم ظهوره شروط الإضافة:

1. إكمال جميع الحقول الاجبارية

2. ارفاق وثيقة التخرج

لإضافة مؤهل غير ظاهر في الخدمة قم بالنقر على ايقونة **إضافة مؤهل** أسفل الشاشة.

مؤهلاتي

إظهار التفاصيل

المعدل التراكمي

96.11

درجة الثالث الثانوي في المسار العلمي

ثانوية رحاب المعرفة الأهلية

تاريخ التخرج
18/08/2017 م - 26/11/1438 هـ

نوع المعدل التراكمي
100

تم استعراض كافة المؤهلات العلمية حسب المعلومات الواردة من قبل الجهات المانحة للمؤهل

إضافة مؤهل

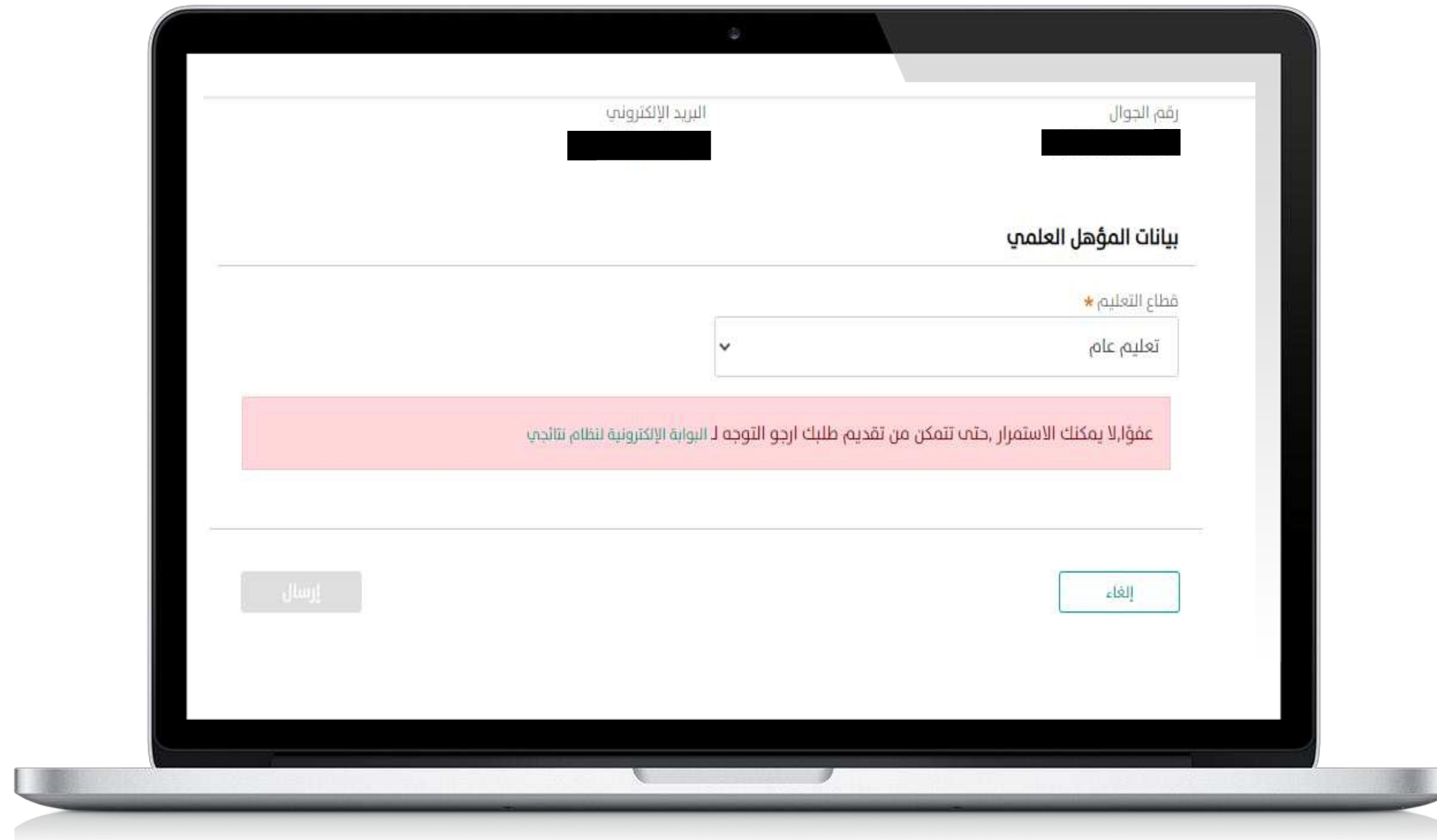
ستظهر لك بياناتك الشخصية
قم باتباع الخطوات التالية:
1 تحديد قطاع التعليم
(تعليم عام او تعليم جامعي)

The screenshot shows a web form on a laptop screen. The form is divided into two main sections: 'بيانات المستفيد' (Beneficiary Data) and 'بيانات المؤهل العلمي' (Academic Qualification Data). In the 'بيانات المستفيد' section, there are fields for 'رقم الهوية' (ID Number), 'الاسم باللغة الإنجليزية' (Name in English), 'الاسم باللغة العربية' (Name in Arabic), 'الجنسية' (Nationality), 'المملكة العربية السعودية' (Kingdom of Saudi Arabia), 'البريد الإلكتروني' (Email), and 'رقم الجوال' (Mobile Number). In the 'بيانات المؤهل العلمي' section, there is a dropdown menu labeled 'قطاع التعليم' (Education Sector) with a red star icon. The dropdown is open, showing options: 'اختر' (Select), 'اختر' (Select), 'تعليم عام' (General Education), and 'تعليم جامعي' (Higher Education). At the bottom of the form, there are two buttons: 'إرسال' (Send) and 'إلغاء' (Cancel).

2 عند اختيار قطاع التعليم

(تعليم عام) سيتم ظهور رسالة تفيدك بالتوجه الى البوابة الالكترونية لنظام نتائج لتقديم طلب عبر الرابط ادناه

<https://exam.moe.gov.sa/>



- 2 عند اختيار قطاع التعليم (تعليم جامعي) سيتم ظهور حقل جهة الحصول على المؤهل
- 3 يرجى اختيار جهة الحصول على المؤهل

بيانات المؤهل العلمي

قطاع التعليم* جهة الحصول على المؤهل*

تعليم جامعي اختر

اختر

داخل المملكة

خارج المملكة

إلغاء إرسال

3 عند اختيار جهة الحصول

(خارج المملكة) سيتم ظهور رسالة تفيدك بالتوجه الى بوابة نظام معادلة الشهادات عبر الرابط ادناه

<https://eqs.moe.gov.sa/>



3 عند اختيار جهة الحصول

(داخل المملكة) سيتم ظهور حقول أخرى لإكمال طلب إضافة مؤهل الرجاء اكمال جميع الحقول الاجبارية * .

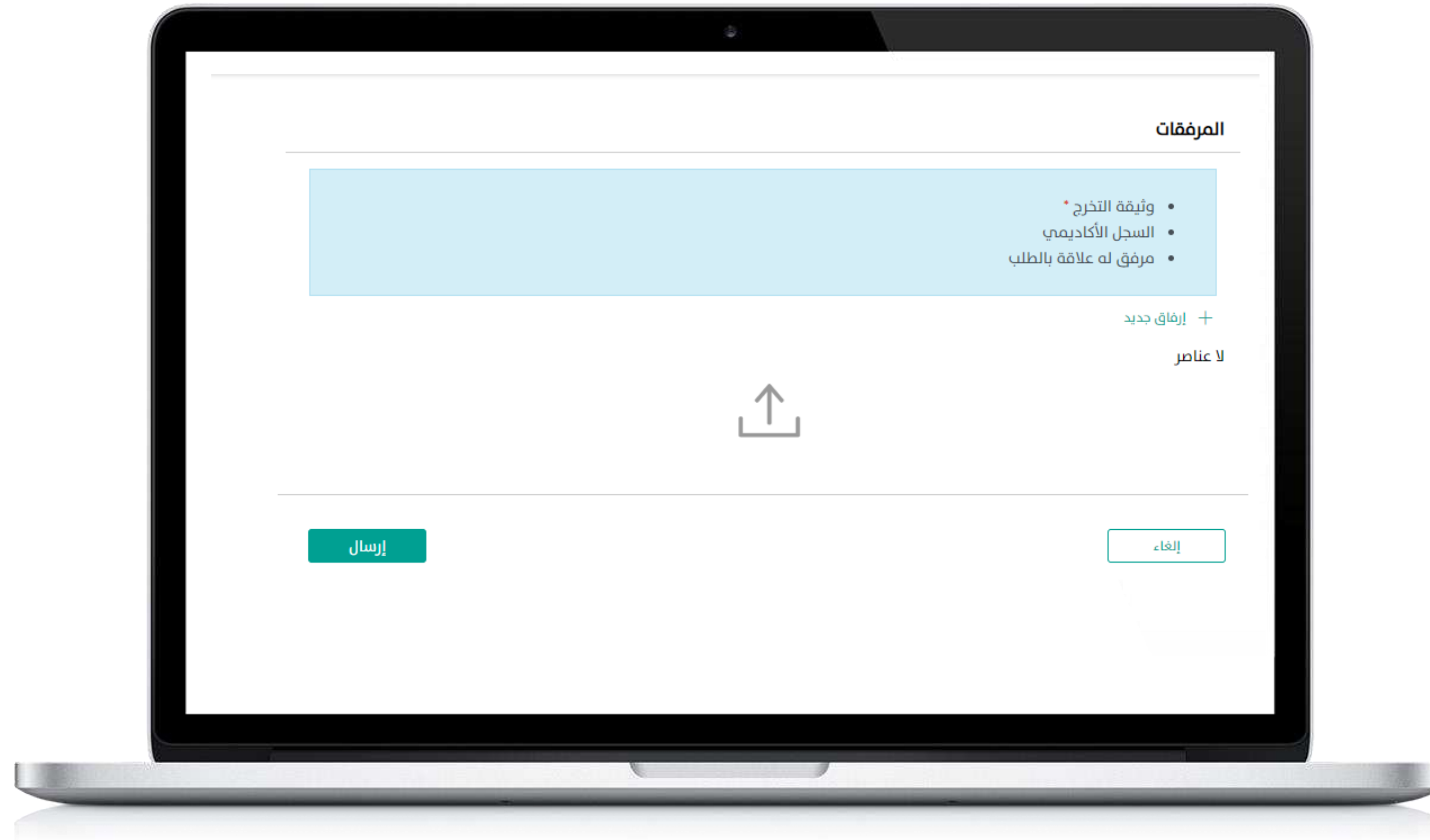
عند عدم وجود المؤسسة التعليمية الرجاء اختيار أخرى من القائمة

4 عند اكمال جميع الحقول
الاجبارية * يرجى ارفاق ما يثبت
ذلك بالنقر على ايقونة

+ ارفاق جديد

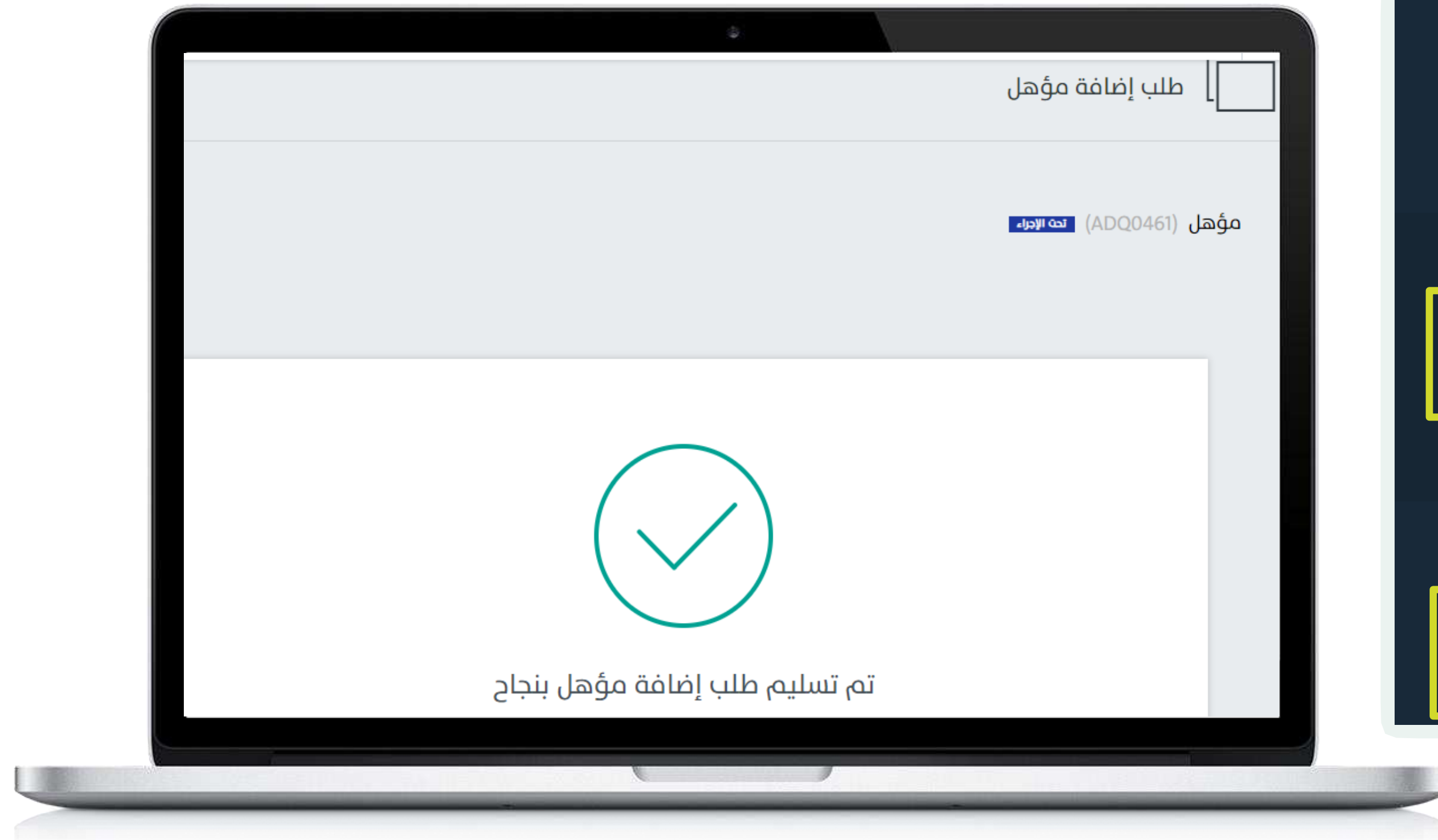
بعد ارفاق وثيقة ما يثبت صحة
الإضافة قم بالنقر على ايقونة

إرسال لإرسال الطلب.




مؤهلاتي | طلب إضافة مؤهل

ستظهر لك رسالة تفيدك بإرسال الطلب للجامعة مع رقم الطلب وسيتم إرسال البريد الإلكتروني برقم الطلب.



لمتابعة الطلب قم بالنقر على ايقونة متابعة الطلبات من الشاشة الرئيسية



متابعة الطلبات

عند إعادة الطلب يمكنك النقر على صندوق الوارد لاستكمال الطلب

مندوق الوارد

للدعم الفني والتقني التواصل على:

920033226

شكرا لكم

وتمنياتنا لكم بالتوفيق