




وزارة التعليم
Ministry of Education



تحويل

دليل الاستخدام

moe.gov.sa



تحويل

تعريف الخدمة:

إحدى خدمات منظومة جامعة، وتهدف إلى تسهيل إجراءات تحويل الطالب الجامعي من جامعة إلى أخرى بشكل إلكتروني.

تقديم طلب تحويل

طلب تحويل:

« يمكنك من خلال هذه الخدمة التقدم بطلب تحويل من جامعتك الحالية إلى أي جامعة أخرى حسب فترات التحويل المعلنة.

المستفيدين المتاح لهم التقديم على هذه الخدمة:

« طلاب الجامعات الحكومية.

الشروط:

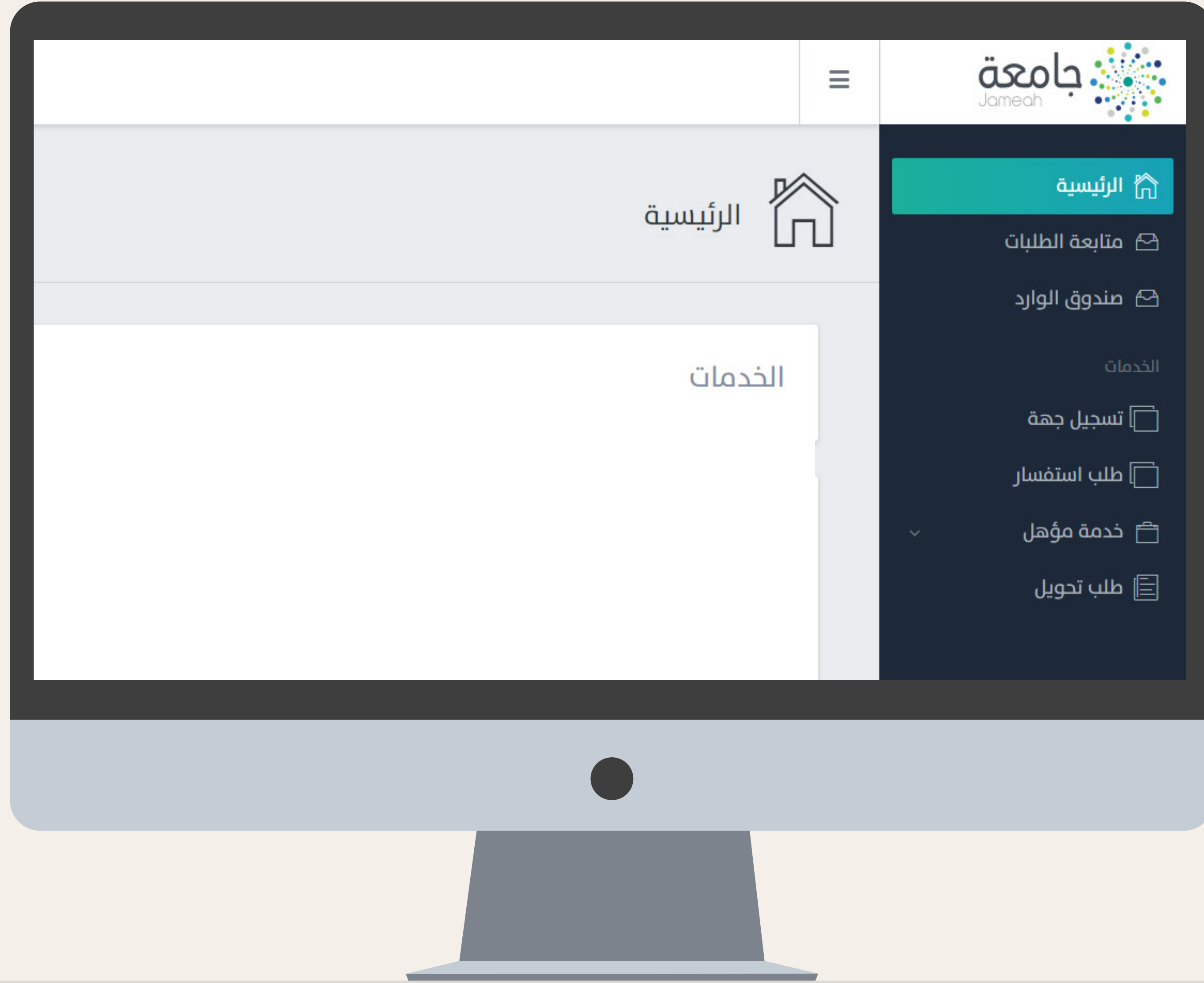
« أن يكون الطالب مقيم في جامعته الحالية لمرحلة البكالوريوس.
« أن يكون الطالب منتظم في جامعته الحالية.
« يمكن التقديم على ثلاث جامعات كحد أقصى خلال السنة الأكاديمية الواحدة، بحيث يتم تقديم طلب واحد لكل جامعة.

تقديم الطلب



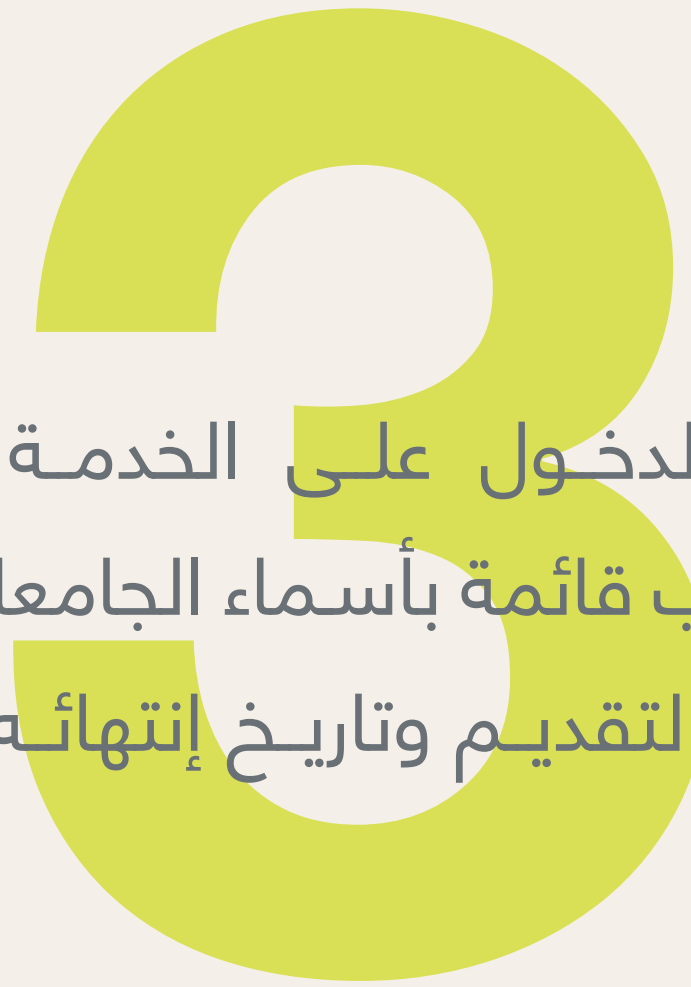
1
التسجيل في بوابة جامعة
(jameah.moe.gov.sa)
بإستخدام بريد الجامعة أو
البريد الشخصي.

تقديم الطلب



من خلال الدخول على بوابة جامعة
jameah.moe.gov.sa يمكنك تحديد
خدمة «طلب تحويل» من القائمة
الفرعية.

تقديم الطلب



بعد الدخول على الخدمة ستظهر
للطالب قائمة بأسماء الجامعات وتاريخ
بداية التقديم وتاريخ إنتهائه.

الجامعة	تاريخ بداية التقديم	تاريخ نهاية التقديم
جامعة الإمام محمد بن سعود الإسلامية	31-08-2019 م 01/01/1441 هـ	30-09-2019 م 01/02/1441 هـ
جامعة الملك عبدالعزيز	05-07-2019 م 02/11/1440 هـ	31-01-2020 م 06/06/1441 هـ
جامعة الملك فيصل	05-09-2019 م 06/01/1441 هـ	29-05-2020 م 06/10/1441 هـ
جامعة أم القرى	06-09-2019 م 07/01/1441 هـ	30-04-2020 م 07/09/1441 هـ
جامعة طيبة	09-09-2019 م 10/01/1441 هـ	30-06-2020 م 09/11/1441 هـ

شروط التقديم على خدمة تحويل:

- أن يكون الطالب مقيد في جامعته الحالية لمرحلة البكالوريوس
- أن يكون الطالب منتظم في جامعته الحالية
- يمكن التقديم على ثلاث جامعات كحد أقصى خلال السنة الأكاديمية الواحدة, بحيث يتم تقديم طلب واحد لكل جامعه

[ابدأ الخدمة](#)

تقديم الطلب

طلب تحويل

بيانات شخصية بيانات المؤهلات العلمية بيانات العناوين والإتصال

الجامعة	جامعة الإمام محمد بن سعود الإسلامية	الكلية	كلية العلوم الاجتماعية	القسم *	علم نفس
التخصص العام	علم النفس	عدد الوحدات الدراسية المجتازة *	5	عدد الوحدات الدراسية المتبقية *	5
المعدل	3	نوع المعدل التراكمي	نظام المعدل التراكمي المكون من خمس نقاط	معدل الثانوية العامة *	90
درجة اختبار قدرات *	90	درجة اختبار تحصيلي	90		

بيانات شخصية بيانات العناوين والإتصال بيانات المؤهلات العلمية

المدينة *	الرياض	العنوان البريدي (الرمز البريدي)	1112	صندوق البريد	2258
البريد الإلكتروني	@tetco.sa msc	رقم الهاتف	0114:	رقم الجوال *	059

بعد الدخول على الخدمة ستظهر للطالب بياناته الأكاديمية، ثم يقوم بتعبئة حقول «بيانات المؤهلات العلمية» و «بيانات العناوين والإتصال» .

تقديم الطلب

الجامعات التي ترغب بتقديم طلب التحويل إليها

استناداً إلى شروط التحويل لجامعة جامعة الملك سعود فإنه لا تتحقق لديك شروط التحويل، ولكن سيتاح لك التقديم. قبول الطلب أو رفضه سيرجع لسياسة الجامعة المرغوبة و لمعرفة الشروط الغير متحققة [اضغط هنا](#)

يمكن التقديم على ثلاث جامعات كحد أقصى خلال السنة الاكاديمية الواحدة

إضافة

الجامعة *	الكلية *	المحافظة/ المركز *	القسم *	التخصص *	
جامعة الملك سعود	كلية العلوم	مدينة الرياض	علم	علم	حذف

مببرات التحويل *

في وسط الصفحة يقوم الطالب بإضافة الجامعات التي يرغب بتقديم طلب التحويل إليها وذلك عبر النقر على أيقونة [إضافة](#) ، مع ذكر مببرات التحويل، علماً بأنه لا يمكن للطالب إضافة أكثر من ثلاثة جامعات.

تقديم الطلب

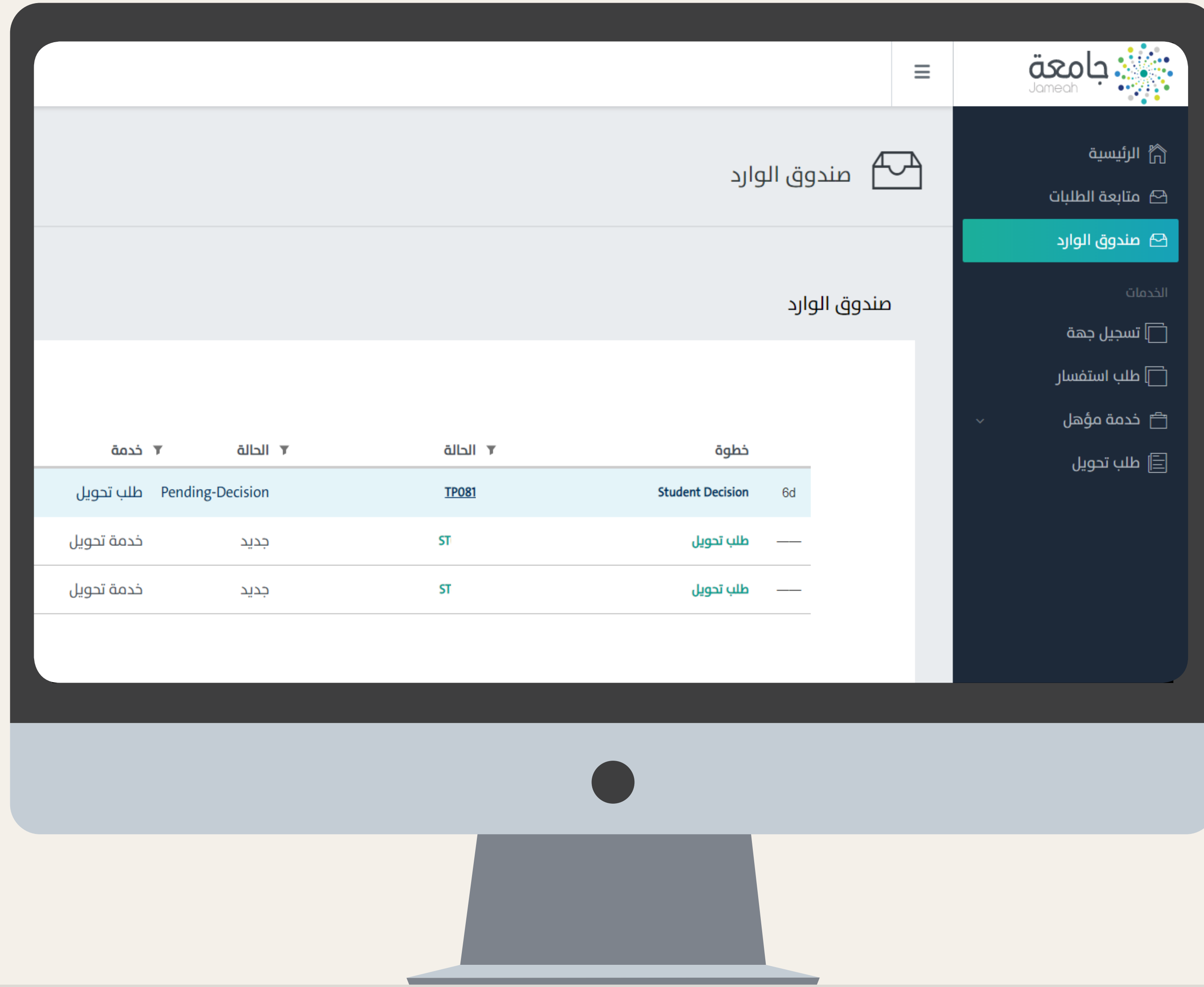


بعد تعبئة جميع الحقول بالبيانات الصحيحة يقوم الطالب بالنقر على أيقونة **إرسال** في أسفل الصفحة كإجراء نهائي لتقديم الطلب، وستظهر له رسالة تفيد بنجاح إستلام الطلب.

تقديم الطلب

7

بعد موافقة الجامعة على الطلب خلال
ايام سيعود لك الطلب في «صندوق
الوارد»، قم بالنقر عليه لإستعراضه.



تقديم الطلب

تنويه:

إذا وافقت على طلب التحويل، فسيتم إغلاق جميع طلبات التحويل الأخرى بالرفض وسيتم إنشاء معاملة إخلاء طرف للجامعة الحالية. هل ترغب في الاستمرار؟

الإجراء

الإجراء *
 قبول
 إحالة بالرفض

الملاحظات

إرسال

يجب على الطالب إتخاذ إجراء على الطلب وذلك بالموافقة أو الرفض قبل تاريخ إنتهائه الموضح في أعلى الصفحة.

خدمة تحويل (ST0337)

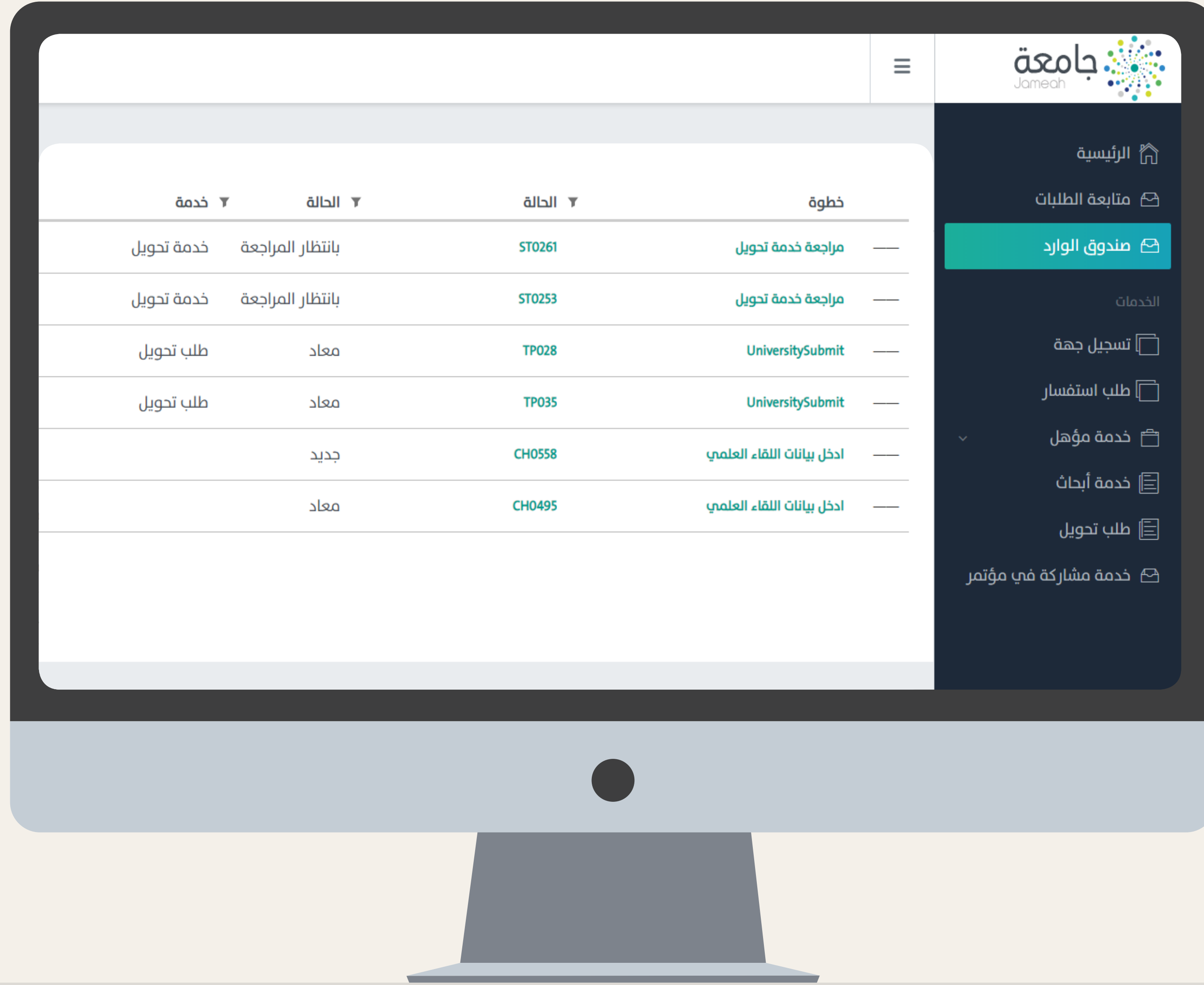
طلب تحويل (TP081) في انتظار القرار

يرجى اتخاذ إجراء قبل 24/09/2019 11:50 ص

معالجة الطلبات

المستفيدين المتاح لهم معالجة طلبات التحويل:
« اصحاب الصلاحية من موظفين الجامعات.

معالجة الطلبات الجامعة الحالية للطالب



يقوم موظف الجامعة بمتابعة طلبات التحويل عبر «صندوق الوارد» في بوابة جامعة <https://jameahwf.moe.gov.sa/prweb/sso> ، ومن ثم النقر عليه لإستعراضه.

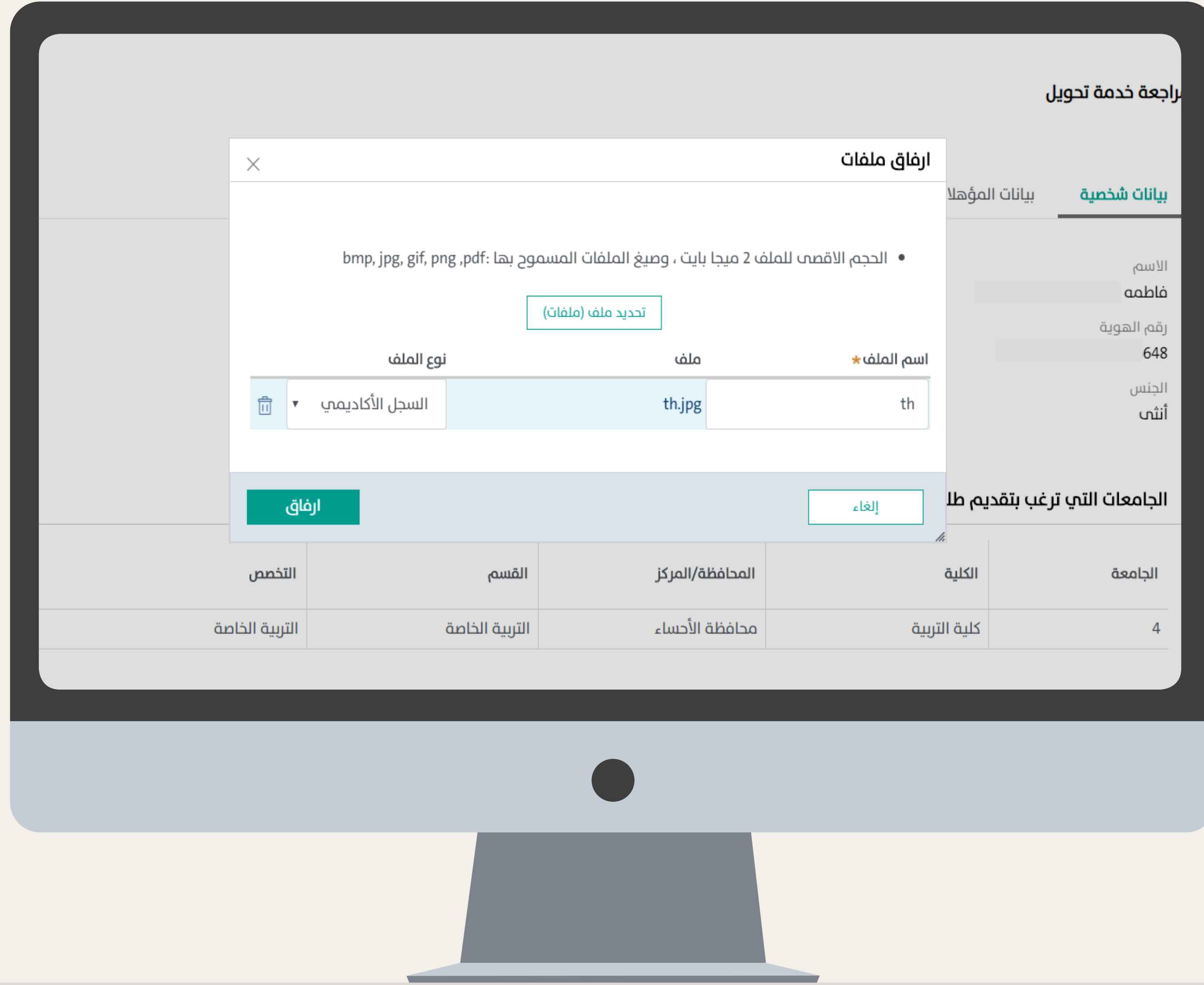
معالجة الطلبات الجامعة الحالية للطالب

رمز المقرر	اسم المقرر	عدد الساعات المعادلة	مجتاز	وصف المقرر
11	تجربة	4	نعم	تعدیل

رمز المقرر	عدد الساعات المعادلة
<input type="text" value="11"/>	<input type="text" value="4"/>
مجتاز	اسم المقرر
<input checked="" type="radio"/> نعم <input type="radio"/> لا	<input type="text" value="تجربة"/>
وصف المقرر	
<input type="text"/>	
<input type="button" value="حفظ"/>	

من خلال النقر على أيقونة [تعدیل](#) في «بيانات المقررات المجتازة» يقوم الموظف بتعبئة البيانات ووصف المقرر.

معالجة الطلبات الجامعة الحالية للطالب



يجب إرفاق السجل الأكاديمي الخاص
بالطالب ثم النقر على أيقونة **إرفاق**.

معالجة الطلبات الجامعة الحالية للطلاب

4

بعد الإنتهاء من إكمال البيانات قم
بالنقر على أيقونة **إرسال** وستصلك
رسالة تأكيد بنجاح تسليم الطلب إلى
الجامعة المرغوب الإنتقال لها.

خدمة تحويل (ST0261) **بالتظار المراجعة**

تم تسليم الطلب بنجاح

معالجة الطلبات الجامعة الحالية للطالب

5

بعد الإنتهاء من موافقة الجامعة
المرغوب بإنتقال الطالب لها يصل
الطلب إلى الجامعة الحالية لإرفاق
إخلاء الطرف للطالب.

اسم الخطوة

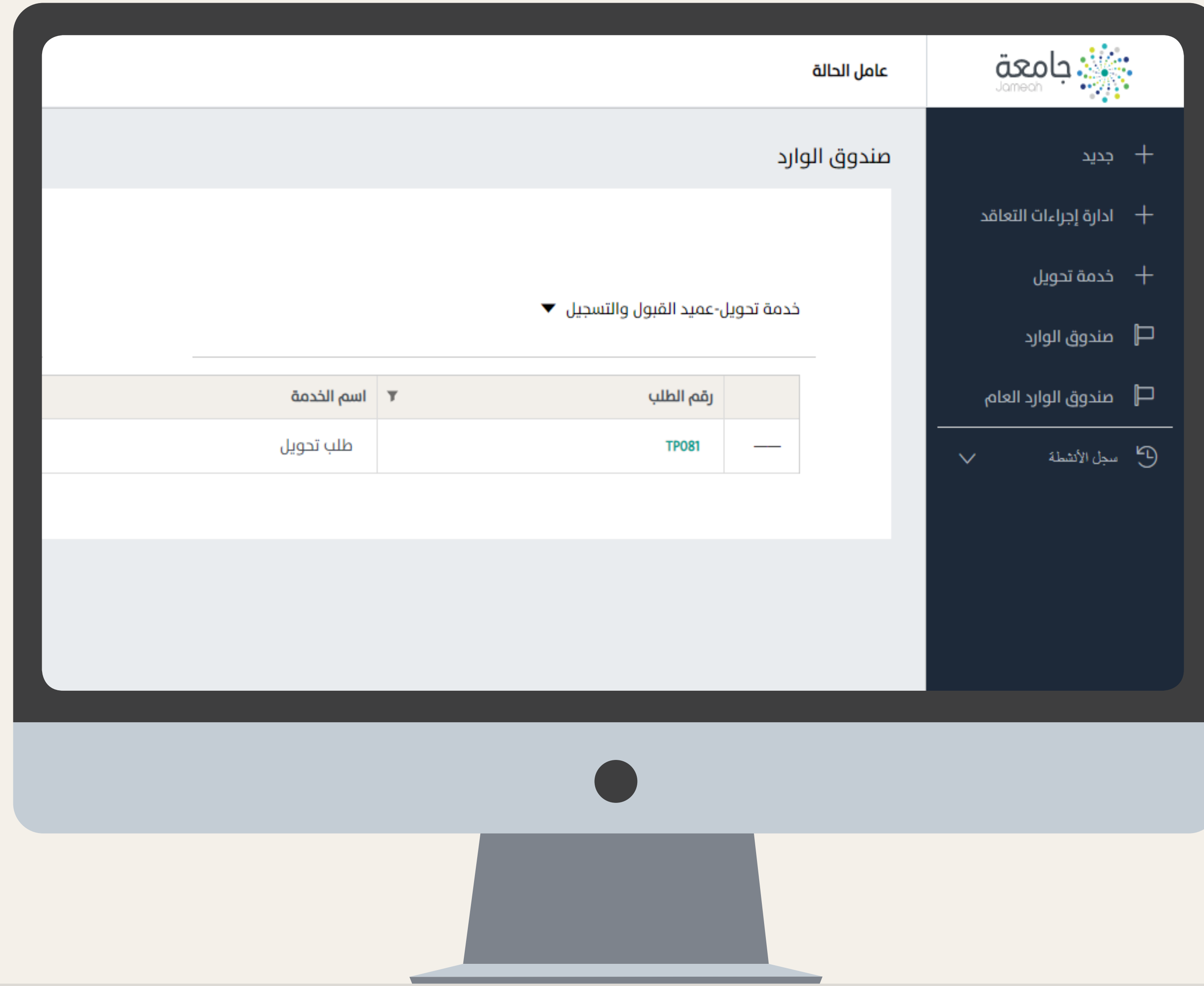
خطوة الجامعة الحالية - إرفاق إخلاء الطرف



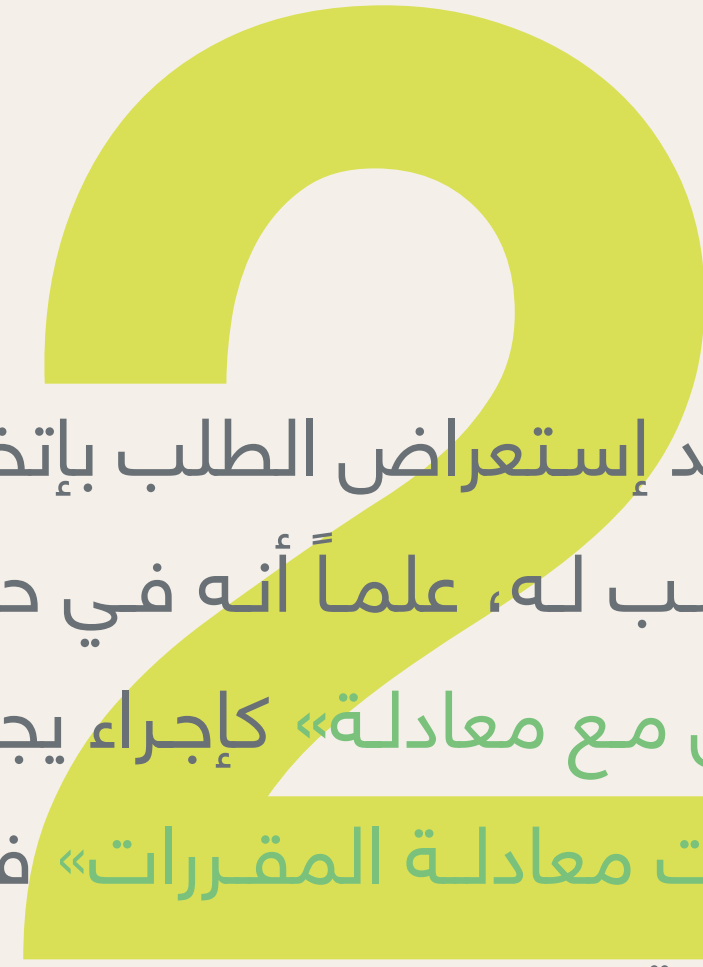
معالجة الطلبات الجامعة المرغوب الإنتقال لها

1

يقوم موظف الجامعة الراغب الطالب
الإنتقال لها بمتابعة طلبات التحويل
عبر «صندوق الوارد» في بوابة جامعة
jameah.moe.gov.sa ، وليستعرضه
قم بالنقر عليه.



معالجة الطلبات الجامعة المرغوب الإنتقال لها



قم بعد إستعراض الطلب بإتخاذ الإجراء المناسب له، علماً أنه في حال إختيار «قبول مع معادلة» كإجراء يجب تعبئة «بيانات معادلة المقررات» في أعلى الصفحة.

عدد الساعات المعادلة	اسم المقرر	رمز المقرر	معادلة المقرر *	عدد الساعات المعادلة	اسم المقرر	رمز المقرر
5	الاخلاق الحميدة	aa11	نعم <input checked="" type="radio"/> لا <input type="radio"/>	5	الاخلاق الحميدة	ch11

إجمالي عدد الساعات المعادلة
5.0

الإجراء

الإجراء *

قبول مع معادلة

قبول بدون معادلة

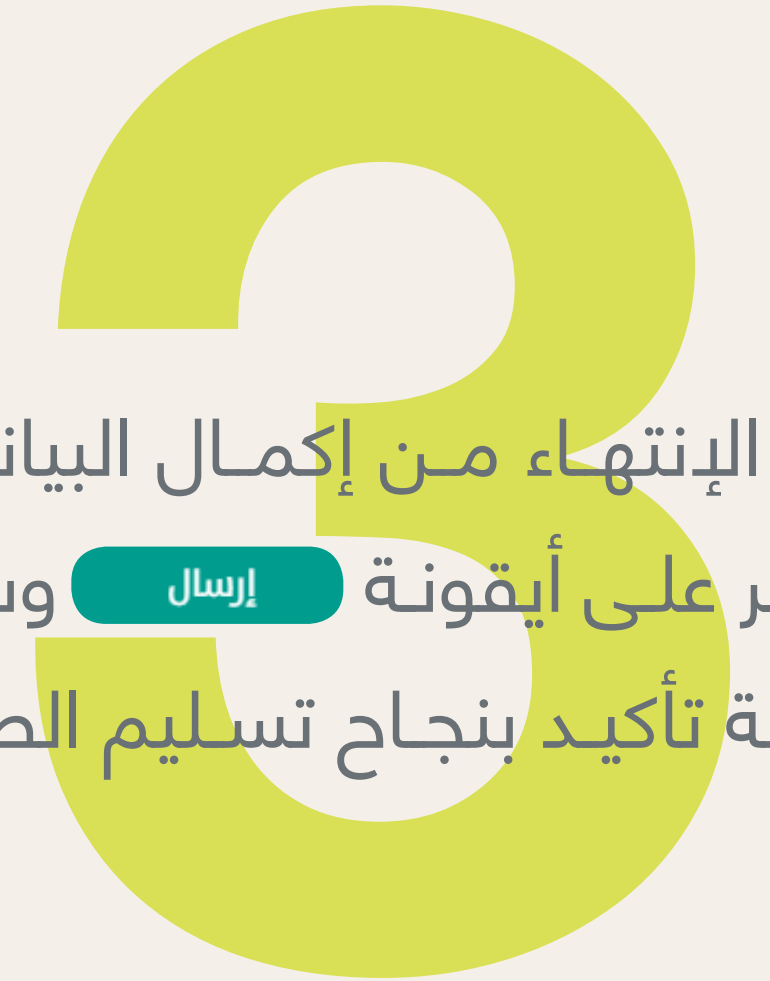
إحالة بالرفض

اعادة

الملاحظات

إرسال إلغاء

معالجة الطلبات الجامعة المرغوب الإنتقال لها



بعد الإنتهاء من إكمال البيانات قم
بالنقر على أيقونة **إرسال** وستصلك
رسالة تأكيد بنجاح تسليم الطلب.



معالجة الطلبات الجامعة المرغوب الإنتقال لها

4

بعد الإنتهاء من إرفاق إخلاء طرف الطالب يصل الطلب إلى الجامعة المرغوب الإنتقال لها وبالنهاية يتم إغلاق الطلب كإجراء نهائي.

اسم الخطوة	
خطوة الجامعة المرغوبة - مراجعة نهائية	—

طلب تحويل (TP023) **تم الحل - تم الإكمال**

تم قبول الطلب بنجاح

بيانات العناوين والإتصال

Personal Data

بيانات المؤهلات العلمية

اسم الخطوة

الجنسية
المملكة العربية السعودية

رقم الهوية
10!

الجنس
أنثى

DateOfBirth
16/03/1997

بيانات الرغبات

الكلية	المحافظة/المركز	القسم	التخصص
كلية العلوم الإدارية	مدينة نجران	إدارة الأعمال	إدارة الأعمال

بيانات معادلة المقررات

رمز المقرر	اسم المقرر	عدد الساعات المعتمدة
H50	معمل أحياء عامة (1)	3
E202	فيزياء عامة (1)	3
S330	أحياء عامة (1)	3
E001	لغة انجليزية (1)	3

الإجراء*
 إغلاق
الملاحظات

شكراً لكم ..

@tetcosa



<https://tetcosa.sa/>

TETCO
تطوير تقنيات التعليم
Tatweer Educational Technologies

جامعة
Jameah

وزارة التعليم
Ministry of Education